

Añadiendo observaciones y reacciones adversas en Florida SHOTS

18 DE JULIO DE 2022

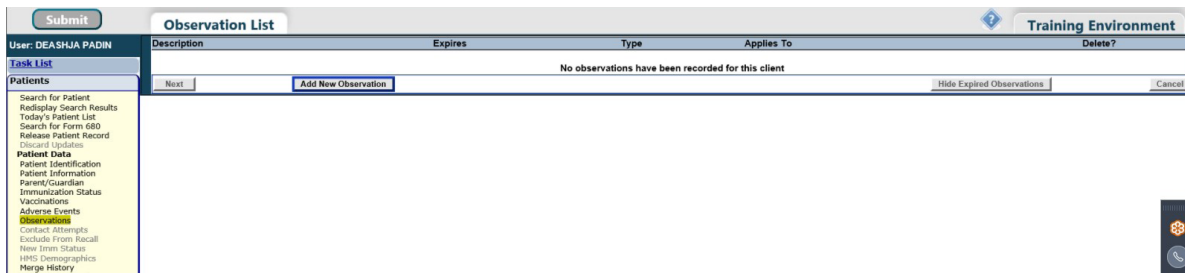


Florida SHOTS utiliza Observaciones (“**Observations**”) para documentar contraindicaciones y precauciones al recibir ciertas vacunas. También se requiere registrar una observación para poder emitir una exención de vacuna. Además, los usuarios pueden añadir factores de riesgo como observaciones para indicar administración no rutinaria de vacunas. Una vez grabadas, estas observaciones influenciarán los itinerarios de inmunización del paciente, el pronóstico, y los informes de recordatorio/retiro.

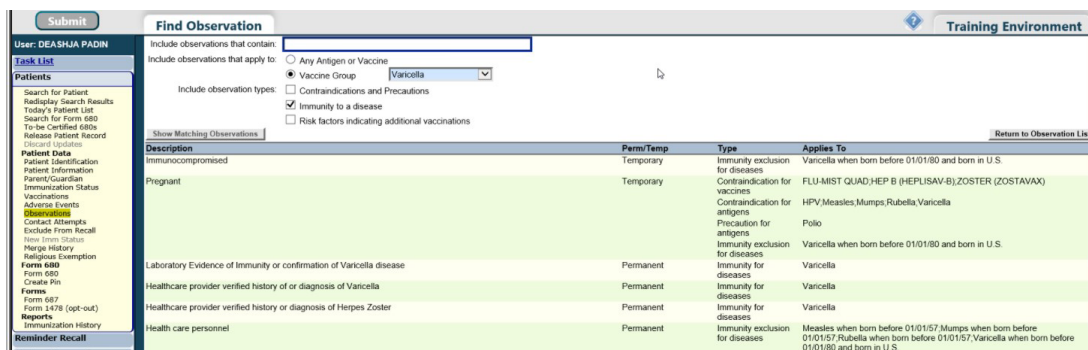
Lo siguiente describe como documentar observaciones utilizadas comúnmente en el expediente del paciente. Primero complete la Búsqueda de Paciente (“**Patient Search**”) y abra el expediente del paciente.

AÑADIENDO HISTORIA DE LA ENFERMEDAD DE LA VARICELA (CHICKENPOX):

1. Haga clic en el ítem del menú Observaciones (“**Observations**”) a la izquierda para abrir la página de Lista de Observaciones (“**Observation List**”). Seleccione el botón de Añadir Nueva Observación (“**Add New Observation**”).



2. Seleccione Varicela para Grupo de Vacunas (“**Vaccine Group**”) e Inmunidad a una enfermedad (“**Immunity to a disease**”) de Incluya tipos de observación (“**Include observation types**”). Haga clic en Mostrar Observaciones que Concuerdan (“**Show Matching Observations**”).



3. Seleccione Historial verificado por proveedor del cuidado de la salud de o diagnóstico de varicela (“**Healthcare provider verified history of or diagnosis of Varicella**”) o Evidencia de Laboratorio de Inmunidad (“**Laboratory Evidence of Immunity**”) de la lista de Descripción (“**Description**”), y se le pedirá que entre la Fecha de identificación (“**Date identified**”) y Año de la enfermedad (“**Disease year**”). Haga clic en el botón de Próximo (“**Next**”) en la esquina inferior izquierda.

4. Haga clic en Enviar (“**Submit**”) en la esquina superior izquierda para guardar.

AÑADIENDO OBSERVACIONES:

1. Abra el expediente del paciente, seleccione Observaciones (“**Observations**”) en el ítem del menú para abrir la página de Lista de Observaciones (“**Observation List**”). Haga clic el botón de Añadir Nueva Observación (“**Add New Observation**”).

- Ingrese la vacuna para la cual se emite la exención en Incluye Observaciones que Contienen “**Include observations that contain**” o seleccione del Grupo de Vacunas (“**Vaccine Group**”) de Observación que se aplica a “**Include observation that apply to**”. Haga clic en el botón de Mostrar Observaciones que Coinciden (“**Show Matching Observations**”).

- Seleccione la observación de la lista de Descripción (“**Description**”).

Description	Perm/Temp	Type	Applies To
Adverse reaction to vaccine component	Permanent	Contraindication for All Vaccines	COVID-19; Cholera; Dengue; Diphtheria; Ebola; HPV; HepA, HepB; Hib; Influenza; Japanese Encephalitis; Measles; Meningococcal; Meningococcal B; Mumps; Pertussis; Pneumococcal; Polio; Rabies; Rotavirus; Rubella; Smallpox; Tetanus; Typhoid; Varicella; Yellow Fever; Zoster
Chemotherapy	Permanent	Contraindication for antigens	Hib when 6 weeks or older and less than 5 years; Measles; Mumps; Rubella; Varicella
Cytomegalovirus IGIV	Temporary	Contraindication for antigens	Measles; Mumps; Rubella; Varicella
Family history of altered immunocompetence	Permanent	Contraindication for antigens	Measles; Mumps; Rubella; Varicella
Generalized malignant neoplasm	Permanent	Contraindication for vaccines	FLU-MIST QUAD; TYPHOID PO
HIV/AIDS - severely immunocompromised	Permanent	Contraindication for vaccines	Dengue; Measles; Mumps; Rubella; Varicella; Yellow Fever
Health care personnel	Permanent	Indication for risk schedules	HepB risk 3-dose series when 19 years or older; HepB risk Twinrix 3 Dose Series when 19 years or older; HepB risk Twinrix 4-dose series when 19 years or older; HepB-CpG risk 2-dose series when 19 years or older; Measles risk 2-dose series when 18 years or older; Mumps risk 2-dose series when 18 years or older
		Immunity exclusion for diseases	Measles when born before 01/01/57; Mumps when born before 01/01/57; Rubella when born before 01/01/57; Varicella when born before 01/01/80 and born in U.S.

NOTA: La vacuna tiene que ser registrada en el expediente del paciente para poder añadir una observación. Este mensaje alertara al usuario si falta:

www.flshots.com says

This observation requires an adverse event to be on patient record before it can be added. Please document the adverse event first before adding this observation.

This observation cannot be added.

OK

Adicionalmente ciertas observaciones permanentes requerirán que se documente la reacción adversa para la vacuna específica. Este mensaje alertará al usuario si falta:



- Se le pedirá que ingrese la fecha en que se identificó la observación en la casilla de Fecha de Identificación (“**Date identified**”) con opción de comentarios. Haga clic en el botón de Próximo (“**Next**”) para continuar.

Submit Add Observation Training Environment

User: KEENAN FARRAR

Task List

Patients

Search for Patient
Redisplay Search Results
Today's Patient List
Search for Form 680
To-be Certified 680s
Release Patient Record
Discard Updates

Patient Data

Patient Identification
Patient Information
Parent/Guardian
Immunization Status
Vaccinations
Adverse Events
Observations
Contact Attempts

Description: Severe allergic reaction after previous dose of Measles
Type: Permanent
Applies To: Contraindication for antigens Measles
Perm/Temp: Permanent
Date Identified: * 04/07/2022
Comments:

* Asterisk indicates a required field

Next Return to Observation List Cancel

- Haga clic en Enviar (“**Submit**”) en la esquina superior izquierda para guardar la observación.

Submit Observation List Training Environment

User: KEENAN FARRAR

Task List

Patients

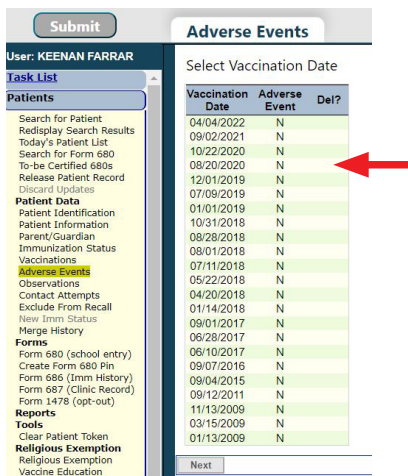
Search for Patient
Redisplay Search Results
Today's Patient List
Search for Form 680
To-be Certified 680s
Release Patient Record
Discard Updates

Description	Expires	Type	Applies To	Delete?
Severe allergic reaction after previous dose of Measles	Permanent	Contraindication for antigens	Measles	<input type="checkbox"/>

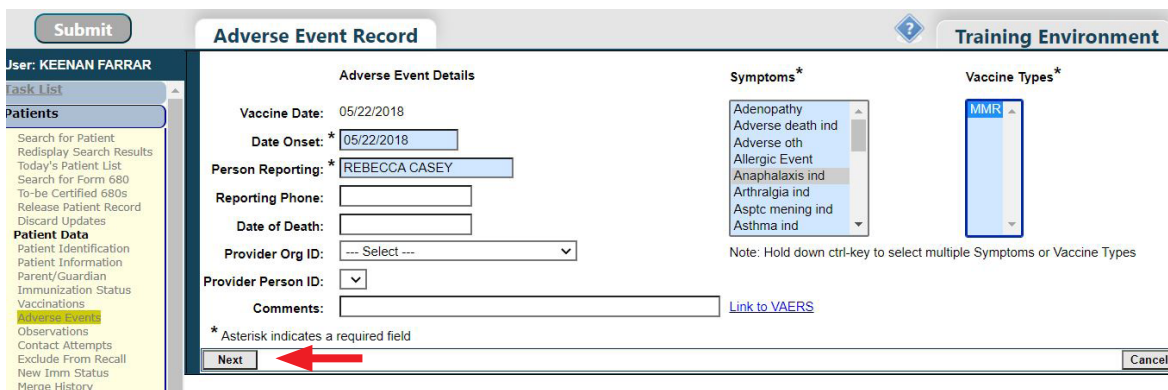
Next Add New Observation Hide Expired Observations Cancel

AÑADIR REACCIÓN ADVERSA:

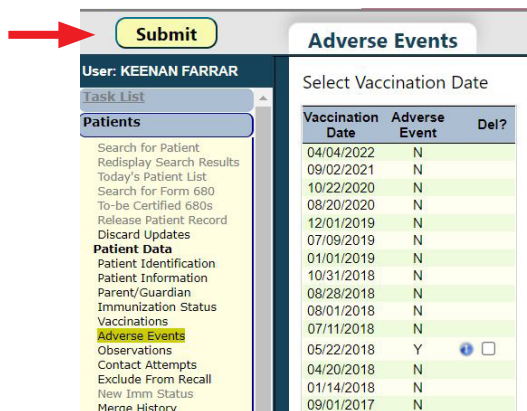
1. Abra el expediente del paciente, seleccione Reacción Adversa (“**Adverse Events**”) en el ítem del menú para abrir la página de Reacción Adversa. Haga clic en la Fecha de Vacunación (“**Vaccination Date**”) para la vacuna que está documentando la reacción adversa.



2. Ingrese la información sobre la reacción adversa asociada con la vacuna administrada en la fecha seleccionada. Elija uno o más síntomas que el paciente tiene. Elija entre los tipos de vacunas proporcionada en la fecha seleccionada. Haga clic en el botón de Próximo (“**Next**”) para continuar.



3. Haga clic en Enviar (“**Submit**”) en la esquina superior izquierda para guardar la reacción adversa.



Información de Contacto

Servicio de Ayuda Gratuita:

877-888-7468 (SHOT)

LUNES – VIERNES, 8 A.M. A 5 P.M. HORA DEL ESTE

Incluye:

- Consolidación de registros de pacientes duplicados
- Adición de administradores de cuentas
- Desbloqueo de cuenta en Florida SHOTS
- Preguntas sobre las funciones de Florida SHOTS
- Pedidos de materiales de Florida SHOTS